

## 東小岩おひさま保育園 入園にあたり準備していただくもの

※ 詳細は裏面に記載


|                   | チェック欄   | 1歳児            | 2歳児                            | 3歳児        | 4歳児 | 5歳児 |
|-------------------|---------|----------------|--------------------------------|------------|-----|-----|
| エプロン              |         | 毎日2枚           |                                | /          |     |     |
| 手提げ袋              |         | 1つ(45×40位)     |                                | 1つ(35×40位) |     |     |
| おむつ               |         | 常時6枚<br>ストック3枚 | 必要な方                           |            |     |     |
| 着替え               |         | 常時1組 ストック2組    |                                |            |     |     |
| スーパーの<br>ビニール袋    |         | 1枚             |                                |            |     |     |
| 通園カバン             |         | /              | クラスの状況に<br>より、使用時期を<br>お知らせします | 1つ         |     |     |
| コップ               | 1個      |                |                                |            |     |     |
| コップ袋              | 1枚+洗い替え |                |                                |            |     |     |
| おしりふき             |         | 1パック           |                                |            | /   |     |
| ビニール袋<br>(箱タイプ)   |         | 1箱             |                                |            |     |     |
| 外用上着<br>(冬季)      |         | 1枚             |                                |            |     |     |
| 上履き袋              |         | 1つ             |                                |            |     |     |
| 上履き<br>(1・2歳避難靴)  |         | 1足             |                                |            |     |     |
| テラス靴<br>(外履き)     |         | /              | 1足                             | /          | /   | 1足  |
| バスタオル<br>(夏季期間のみ) |         | 1枚             |                                |            |     |     |

手拭きはペーパータオル、口拭きはウエットティッシュを使用します。  
オムツ・エプロンはサブスクもおこなっています

# 毎日持ってくるもの


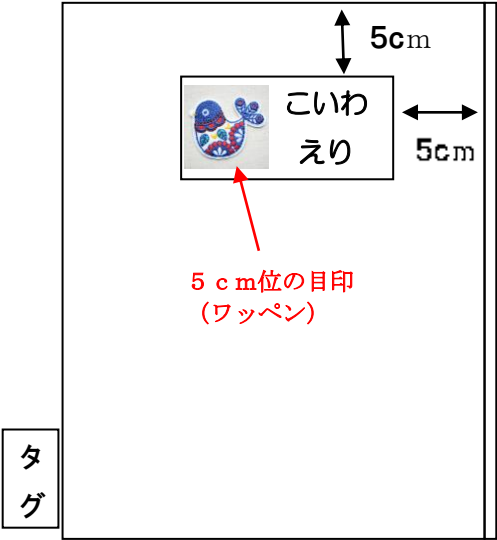
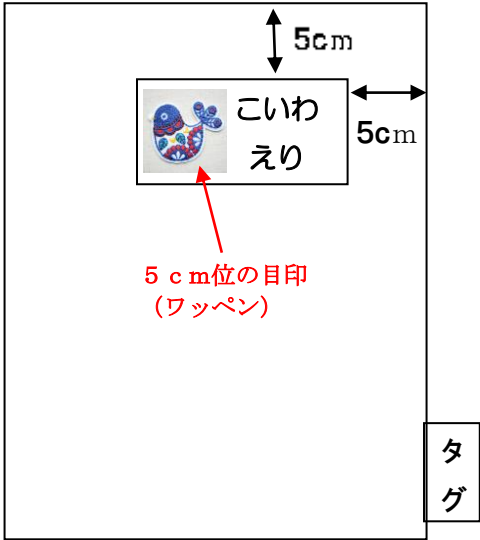
☆ 全ての持ち物の見やすい箇所に名前を記入して下さい。

|            |   | 対象年齢              | サイズ目安   | 補足   |
|------------|---|-------------------|---|--|
| エプロン       |    | 1・2歳              | 35cm×35cm位の<br>ハンドタオルをご活用<br>下さい  | <ul style="list-style-type: none"> <li>• 上の部分を3cmほど折り返し縫い、首に掛けるゴムを通します。</li> <li>• <u>毎日2枚使用します。洗い替えも用意して下さい。</u></li> </ul>   |
| 手提げ袋       |    |                   | 目安として<br>縦45cm×横40cm<br>位のもの<br><br>※持ち手の部分は30cm位   | <ul style="list-style-type: none"> <li>• 荷物の持ち帰りに使用します。</li> <li>• 薄手の布でお願いします。<br/>(厚手のもの・キルティング生地は不可)</li> <li>• <u>こちらの袋は内側に名前を記入して下さい。</u></li> </ul> <p><u>*こちらの袋は、幼児クラスになっても使用します。</u></p> |
| おむつ        |    |                   | <ul style="list-style-type: none"> <li>• <u>毎日6枚をご用意下さい。未使用分をお返ししますので翌日また6枚にしてお持ち下さい。(オムツ前部分に1枚ずつ名前を記入)</u></li> <li>• オムツの処分は園で行っています。</li> </ul>  |  |
| ★着替え       |  | 全クラス              | <p>【毎日持ってくる着替え】<br/>上着・ズボン・肌着・オムツ(乳児)<br/>※動きやすく汚れてもいい服、着脱しやすいもの<br/>(オーバーオール・ロンパース・背中ボタン・フード付き・スカート・スカートズボン・タイツ等は、ご遠慮下さい。)</p> <p>★【保育園に置いておく着替え】*予備として保育園に保管します。<br/>上着・ズボン・肌着・靴下・パンツ(幼児) 各2枚ずつ</p> |  |
| スーパーのビニール袋 |  |                   | <ul style="list-style-type: none"> <li>• 着替えた衣類等を持ち帰る際に使用します。</li> </ul>  |  |
| 通園カバン      |  | 2<br>3<br>4<br>5歳 | コップ・連絡ばさみが<br>入る大きさ   | <ul style="list-style-type: none"> <li>• <u>肩掛けでチャックのもの。(リュックは不可)</u></li> <li>• 中身が出し入れしやすいもの。</li> </ul> <p>*2歳児はクラスの状況により使用開始時期をお知らせします。</p>  |
| コップ        |  |                   | <ul style="list-style-type: none"> <li>• 割れないもの。</li> <li>• 毎日洗って清潔にして下さい。</li> <li>• *2歳児はクラスの状況により使用時期をお知らせします。</li> </ul>  |  |
| コップ袋       |  |                   | 縦25cm×横20cm位  | <ul style="list-style-type: none"> <li>• 薄手の布でコップがゆったり入るもの。</li> <li>• *2歳児はクラスの状況により使用時期をお知らせします。</li> </ul>  |

|      |   |              |              |   |
|------|---|--------------|--------------|---|
| 手提げ袋 |  | 3<br>4<br>5歳 | 縦35cm×横40cm位 | <ul style="list-style-type: none"> <li>荷物の持ち帰りに使用します。<br/><u>こちらの袋は内側に名前を記入して下さい</u></li> </ul> |
|------|---|--------------|--------------|---|

| 園に置いておくもの                  |   |              |                     |  |
|----------------------------|---|--------------|---------------------|--|
| ☆全ての持ち物の見やすい箇所に名前を記入して下さい。 |   |              |                     |  |
|                            |   | 対象年齢         | サイズの目安              | 補足   |
| オムツ                        |    | 1<br>2歳      |                     | <ul style="list-style-type: none"> <li>ストック用として3枚をご用意下さい。</li> </ul>                                       |
| おしりふき                      |   | 1<br>2<br>3歳 |                     | <ul style="list-style-type: none"> <li>おしり拭き用ウエットティッシュをご用意下さい。</li> </ul>                                  |
| ビニール袋                      |  | 全員           | 箱サイズ<br>35cm×横25cm位 | <ul style="list-style-type: none"> <li>箱型の物をご用意下さい。</li> <li>排便後のおむつや濡れた衣類などを入れます。</li> </ul>              |
| 着替え                        |  |              | ★ 左ページ参照            |  |
| (冬季) 外用上着                  |  |              | 腰丈くらいのもの            | <ul style="list-style-type: none"> <li>秋～冬の季節のみ必要になります。</li> <li>フード付きの物は避けて下さい。</li> </ul>                |
| 上履き袋                       |  |              | 縦30cm×横20cm位        |  |
| (1・2歳避難靴) 上履き              |  |              | 履きやすくサイズの合ったもの      | <ul style="list-style-type: none"> <li>足のサイズに適した物をご用意下さい。</li> <li>踵(かかと) / つま先の2箇所に名前を記入して下さい。</li> </ul> |
| テラス靴                       |  | 2<br>5歳      |                     |  |

# お昼寝に使う物

|                       |   |   |  |
|-----------------------|---|---|--|
| <p>バスタオル<br/>(夏季)</p> |    | <p>縦120cm×横60cm位</p>  | <ul style="list-style-type: none"> <li>夏の季節のみ必要になります。</li> </ul> |
| <p>布団カバー</p>          | <p>掛け布団シート * 袋状のもの</p>  <p>タ<br/>グ</p> <p>敷布団シート * 1枚布で裏が上下布付のもの</p>  <p>タ<br/>グ</p> | <ul style="list-style-type: none"> <li>敷布団/敷布団カバー・掛け布団/掛け布団カバーは園で貸与します。</li> <li>配布した名札を図の位置に縫い付けて下さい(左の図)<br/>その際、<u>名前の左横に目印となるワッペンを縫い付けて下さい。</u></li> <li>掛け布団/敷布団 同じ柄のワッペンを付けて下さい。</li> <li>布団カバーは毎週末に上下交互に持ち帰ります。洗濯をして週始めにシート掛けをお願いします。</li> </ul> |  |